

SENSATION
HOMME

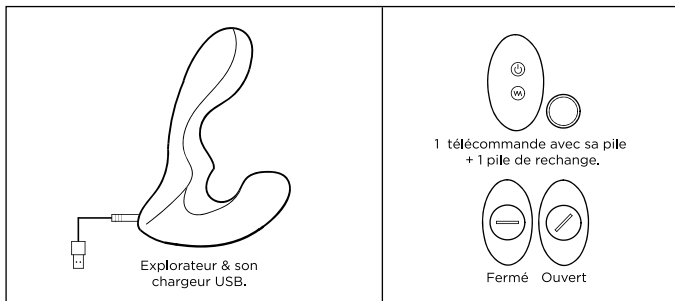


STIMULATEUR DE POINT P

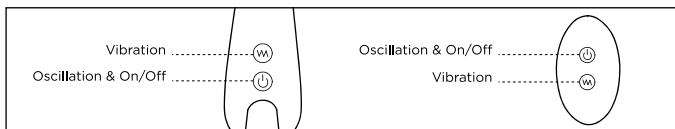
EXPLORATEUR

MODE D'EMPLOI

NOMENCLATURE



FONCTIONS :



Allumer/Éteindre : Pour démarrer le stimulateur restez appuyé sur le bouton On/Off du stimulateur pendant 3 secondes. Pour allumer la télécommande, restez appuyé sur le bouton On/Off de la télécommande.

Pour éteindre le stimulateur, restez appuyé sur le bouton On/Off 3 secondes.

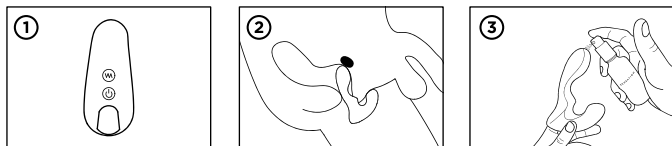
Mode Vibration : Appuyez sur le bouton (w), 9 modes différents sont disponibles. Choisissez votre mode en appuyant à plusieurs reprises sur le bouton Vibration.

Pour désactiver la vibration, il suffit de passer les 9 modes de vibration disponibles.

Mode Oscillation : Appuyez sur le bouton (⏻), 9 modes différents sont disponibles. Choisissez votre mode en appuyant à plusieurs reprises sur le bouton Oscillation.

Pour désactiver l'oscillation, il suffit de passer les 9 modes d'oscillation disponibles.

UTILISATION :



- 1 Allumez le stimulateur** avec le bouton On/Off.
Lubrifiez-le abondamment avec un lubrifiant à base d'eau.
- 2 Insérez le stimulateur en prenant votre temps.** Allumez ensuite la télécommande et profitez des différents modes.
- 3 Nettoyez le stimulateur à l'eau et avec un spray nettoyant antibactérien.**
Rincez abondamment et rangez-le à l'abri de la poussière.

PRÉCAUTIONS :

- **1ère utilisation :** chargez l'Explorateur à 100%. (Temps de charge : 2h | Autonomie : 2h30)
Le bouton On/Off restera allumé lorsqu'il sera chargé à 100%.
- En cas de douleur, éteindre et retirer le stimulateur.
- Utiliser un **lubrifiant à base d'eau** uniquement, l'usage de lubrifiant à base de silicone peut détériorer le produit
- Nettoyer le stimulateur Explorateur avec un **spray nettoyant antibactérien**.
- Tenir hors de portée des enfants.